

**ILS PITSCHENS SPIERTS, UNITAD 1:
L'URIZI**



1. «TGE?»: CUNTEGN

Med / material:	Tadlar / leger / tematisar il rg:	Temp:
DVD: Ils pitschens spierts FL 1 M/S tar unitad 1	Tadlar	30'



2. «PER TGE?»: FINAMIRA(S)

Finamira(s) approximativa(s):	Finamira(s) precisa(s):
Observar (visual) tscherts detagls che vegnan avant en il film.	Schliar las dumondas dal FL en furma da “multiple choice da maletgs”.
Tadlar e chapir (auditiv) tscherts detagls che vegnan menziunads en il film.	Schliar las dumondas dal FL en furma d'eleger tranter duas respostas pussaivlas. Responder ad autras dumondas en furma orala.
S'occupar cun la dumonda: <i>Tge è discletg?</i>	Dissegnar u descriver ina situaziun (tenor l'abiltad da S) nua ch'insatgi ubain S ha (gi) discletg.



3. «CO?»: DECURS DA L'UNITAD

Temp:	Decurs:	Metoda:	Material:
5'	Guardar in'emprima sequenza da l'emprim film, fin a 2:30 (l'ura mussa anc las dudesch ...).	Guardar ina sequenza da film	DVD: Ils pitschens spierts FL 1 M/S tar l'unitad 1
5'	Reparter il fegl da lavur FL1 S unitad 1. M prelegia las dumondas e fa attent S da guardar bain, uschia che S san suenter responder las dumondas. Guardar anc ina giada l'emprima sequenza da l'emprim film (exact fin a 1:00, il spiert di: “Quai è ...” ed auza la cuverta). M prelegia anc ina giada las dumondas da FL 1 M unitad 1 entant che S empleneschon FL 1 S unitad1, nr. 1.	Fegl da lavur Responder a las dumondas	DVD: Ils pitschens spierts FL 1 M/S tar l'unitad 1

10'	<p>Cuntinuar da guardar il film fin a 2:30.</p> <p>Emplenir il rest da FL 1 S unitad 1 cun agid da M. M fa las dumondas e prelegia mintgamai duas respostas. S elegian la resposta correcta e scrivan il bustab en il quader previs. Cuntinuar uschia fin tar la tschintgavla dumonda.</p> <p>L'ultima part dal FL pon S schliar sezs, suenter che M ha scleri il pled u la situaziun "avoir discletg".</p>	<p>Guardar sequenza da film</p> <p>Fegl da lavur cun agid da M</p>	<p>DVD: Ils pitschens spierts</p> <p>FL 1 M/S unitad 1</p>
5'	<p>Cuntinuaziun dal film.</p> <p>Avant co cuntinuar pon ins tschentar la dumonda: <i>Tge capita cun l'ura?</i></p> <p>Guardar il film fin a 4:25.</p> <p>M tschenta dumondas tar questa part dal film (guardar FL 1 M unitad1, nr. 3).</p> <p>S respundan a las dumondas a bucca.</p>	<p>Film</p>	<p>DVD: Ils pitschens spierts</p> <p>FL 1 M/S unitad 1</p>
5'	<p>Guardar la fin dal film (fin a 6:35).</p> <p>M tschenta ina u duas dumondas finalas:</p> <p><i>Pertge daventa Gieri puspè normal?</i></p> <p><i>Pertge funcziunan las maschinas en l'ospital puspè?</i></p> <p><i>Tge prescriba la doctressa al spiert cunter il ramurim dal magun?</i></p> <p><i>Pertge n'ha Gieri betg pli tema dals chametgs?</i></p>	<p>Dumondas finalas, responder a bucca</p>	<p>DVD: Ils pitschens spierts</p> <p>Dumondas finalas</p>

Dumondas tar il fegli da lavur:

1. Dumondas pertutgant l'emprima part dal film (fin a 1:00) e l'emprima part dal FL (1.)

1. Quants spierts èn en letg? (quatter)
2. Tge ves'ins davos ils letgs dals spierts? (cudeschs)
3. Tge colur ha la cuverta da letg dal spiert che ha tema? (verd)
4. Tge ves'ins sin la cuverta da letg melna? (egliers)
5. Las quantas èsi sin l'ura dals spierts? (las dudesch)
6. Quants spierts stattan a la fanestra? (trais)
7. Co sa numna quel spiert che sa zuppa? (Gieri)

2. Dumondas pertutgant la segunda part dal film (fin a 2:30) e la segunda part dal FL (2.)

S ston eleger mintgamai la resposta correcta e scriver il bustab che tutga tar la resposta gista en il quader pertutgant. Ils bustabs furman la soluziun URIZI.










- | | | |
|---|---------------------------------|----------------------------|
| 1. Da tge ha Gieri tema? | U dals chametgs | B dal stgir |
| 2. Tge less Albert (il spiert cun ils egliers) far? | A durmir | R mangiar ensolver |
| 3. Tge sto Gieri far per ch'i na capita nagut? | L sa zuppar | I cruschar la detta |
| 4. Co sa senta Gieri suenter ch'il chametg al ha tutgà? | Z grondius e plain forza | P mal |
| 5. Ha Gieri fom suenter il discletg? | I gea | O na |

3. Dumondas pertutgant la terza part dal film (fin a 4:25). M tschenta las dumondas. S respundan a bucca.

1. Tge schabegia cur che Gieri va tras chasa?
2. Las quantas mussa l'ura suenter che Gieri è passà speravia?
3. Tge colur ha il toster dals spierts?
4. Tge capita cun l'ensolver dals spierts?
5. Tge tegna Gieri en maun?
6. Nua van ils spierts cun Gieri?
7. Co ha num la doctressa?
8. Tge colur ha l'auto dals spierts?


Fegl da lavur tar l'unitad 1

1. Colurescha il quader cun la chaussa correcta.

2	3	4
		
		
		
ALBERT	GINA	GIERI










2. Tgenina resposta che ti audas è correcta?
Scriva ils bustabs èn ils quaders!

1	
2	
3	
4	
5	




Fegl da lavur tar l'unitad 1 SOLUZIUNS

1. Colurescha il quader cun la chaussa correcta.

2	3	4
		
		
		
ALBERT	GINA	GIERI


2. Tgenina resposta che ti audas è correcta?
Scriva ils bustabs èn ils quaders!

1	U
2	R
3	I
4	Z
5	I



Maletgs che demussan las SOLUZIUNS dal fegl da lavur tar l'unitad 1


1. e 2.



3. e 4.



5.



6.



7.



**ILS PITSCHENS SPIERTS, UNITAD 2:
IL ZUP**



1. «TGE?»: CUNTEGN

Med / material:	Tadlar / leger / tematisar il rg:	Temp:
DVD: Ils pitschens spierts FL 1 M/S tar unitad 2	Tadlar	45'



2. «PER TGE?»: FINAMIRA(S)

Finamira(s) approximativa(s):	Finamira(s) precisa(s):
Tadlar e chapir (auditiv) tscherts detagls che vegnan menziunads en il film.	Responder a las dumondas en furma orala.
Discutar la dumonda: <i>Tge vul quai dir esser permalà?</i>	Discutar en il plenum tgi ch'è gia ina giada stà permalà e pertge.
Observer bain ina scena particulara e savair reconstruir quella.	Dissegnar e descriver cun ina frasa trais chaussas ch'ils spierts fan per chattar il chaun.
Enconuscher las cifras fin diesch e las savair dir ellas en giugond.	Giugar a sa zuppar e dumbrar fin diesch en RG avant che tschertgar ils conscolars.



3. «CO?»: DECURS DA L'UNITAD

Temp:	Decurs:	Metoda:	Material:
5'	Guardar "Il zup" fin a 8:42 (Il chaun sparescha tras l'isch ...).	Guardar ina sequenza da film	DVD: Ils pitschens spierts FL 1 M/S tar l'unitad 2
5'	M prelegia las dumondas e fa attent S da guardar bain, uschia che S san suenter responder a las dumondas. Guardar anc ina giada "il zup" fin a 8:42 (Il chaun sparescha tras l'isch ...). M tschenta anc ina giada las dumondas da FL 1 M unitad 2 entant che S respundan a quellas a bucca.	Preleger las dumondas dal fegl da lavur Fegl da lavur, responder a bucca	DVD: Ils pitschens spierts FL 1 M tar l'unitad 2

5'	<p>Il chaun è permalà. <i>Tge vul quai dir esser permalà?</i> Sclerir la dumonda cun ina discussiun. <i>Tgi da S èn era gia stads permalads e pertge?</i> S raquintan d'ina situaziun ch'els èn stads permalads.</p>	Discussiun e raquintaziun d'atgnas experientschas	
10'	<p>Cuntinuar da guardar il film fin a 12:06. S schlian FL 1 S unitad 2: Ils spierts fan in plan per chattar Meg Vau. Quel plan cuntegna trais chaussas: 1. Malegiar las trais chaussas dal plan e scriver vitiers ina frasa 2. Dissegnar il lieu nua che Meg Vau sa <u>pudess</u> zuppar 3. (Suentar che S han vis l'entir film "il zup"): dissegnar il lieu nua che Meg Vau sa zuppa propi (la chamona da Meg Vau)</p>	<p>Guardar ina sequenza da film Fegl da lavur</p>	DVD: Ils pitschens spierts FL 1 S tar l'unitad 2
5'	<p>Discutar nua che S pensan che Meg Vau sa zuppa (guardar soluziuns da S sin il FL 1 S unitad 2). Guardar la fin dal film (fin a 13:15). Finir il FL 1 S unitad 2. S respundan a la dumonda che M tschenta: <i>Tge fan ils spierts per che Meg Vau daventi puspè cuntents?</i></p>	Discussiun Fegl da lavur	DVD: Ils pitschens spierts FL 1 S tar l'unitad 2
15' (fac.)	<p>Per finir l'unitad: S giogan a sa zuppar. Adina trais S dastgan sa zuppar. Trais auters dumbran fin 10 en rg cun agid da M. Cura che tuts trais S èn chattads, van quels che han tschertgà ils S a sa zuppar e trais auters S dumbran: <i>in, dus, trais, quatter, tschintg, sis, set, otg, nov, diesch.</i></p>	Gieu da sa zuppar (guardar detagls)	In lieu (sche betg la stanza da scola) nua ch'ins sa giugar a sa zuppar.

Dumondas tar il feigl da lavur, unitad 2:

1. Dumondas pertutgant l'emprima part dal film "il zup" (da 6:45 fin a 8:42)

1. Tgi tschertgan ils spierts? (**Meg Gregor**)
2. Tge tschertgass Albert il pli gugent? (**insatge da mangiar**)
3. Co ha num l'instrument da Meg Gregor? (**cornamusa**)
4. Co ha num il chaun? (**Meg Vau**)
5. Tgi chatta Meg Gregor? (**il chaun**)
6. Nua sa zuppa Meg Gregor? (**davos la paraid dal bogn**)
7. Tge din ils spierts al chaun, suenter ch'el ha chattà Meg Gregor? (**Va e ta zuppa!**)
8. Co reagescha il chaun? Tge èsì cun el? (**El è permalà e va davent.**)

Fegl da lavur tar l'unitad 2

1. Disegna las trais chaussas ch'ils spierts fan per chattar Meg Vau e scriva mintgamai ina frasa sut il dissegn.

--	--	--

_____	_____	_____
_____	_____	_____
_____	_____	_____

2. Disegna il lieu nua che Meg Vau pudess esser zuppà.


--

3. Disegna il zup da Meg Vau.

--

Fegl da lavur tar l'unitad 2 **SOLUZIUNS**

1. Disegna las trais chaussas ch'ils spierts fan per chattar Meg Vau e scriva mintgamai ina frasa sut il disegn.



Il spierts mettan biscuits giu per terra.

Il spierts tschivlan cun in tschivlot per chauns.

Il spierts giappon sco in chaun.

2. Disegna il lieu nua che Meg Vau pudess esser zuppà.



3. Disegna il zup da Meg Vau.



**ILS PITSCHENS SPIERTS, UNITAD 3:
LA VISITA**



1. «TGE?»: CUNTEGN

<i>Med / material:</i>	<i>Tadlar / leger / tematisar il rg:</i>	<i>Temp:</i>
DVD: Ils pitschens spierts FL 1 M/S unitad 3	Tadlar/tematisar	30'



2. «PER TGE?»: FINAMIRA(S)

<i>Finamira(s) approximativa(s):</i>	<i>Finamira(s) precisa(s):</i>
Augmentar il stgazi da plects.	Eleger tranter duas pussaivladads la muntada correcta d'in plect.
Chapir la locuziun: "Mussar tgi che cumonda las festas". Sa deditgar ad autras locuziuns. Tematisar la negaziun en rg (na ... betg).	Discutar la locuziun e rimnar autras locuziuns ch'èn preschentadas en il stgazi da plects dals uffants. A maun da la frasa ch'ìls spierts dian en il film vegn tematisà la furma da negaziun en rg.
Sa regurdar d'ina protagonista che cumpara en il film.	Colurar il dissegn da l'onda Gina or da la memoria. Colurar il dissegn da l'onda Gina tenor las instrucziuns da M.



3. «CO?»: DECURS DA L'UNITAD

Temp:	Decurs:	Metoda:	Material:
15'	<p>Guardar l'entira sequenza da film "La visita".</p> <p>Sclerir inqual plects cun dumondas e dar duas pussaivladads per las respostas (guardar FL 1 M unitad 3).</p> <p>Discutar en il plenum la moda da dir (= locuziun) ch'ils spierts dovrar: "Mussar tgi che cumonda las festas".</p> <p>Enconuschan S autras locuziuns? Rimnar en il plenum anc autras locaziuns.</p> <p>M tschenta la dumonda: "Tge na dastga Murezzi betg far?"</p> <p>Tematisar curtamain la furma da negaziun na ... betg.</p>	<p>Guardar ina sequenza da film</p> <p>Discussiun en plenum davart locuziuns</p>	<p>DVD: Ils pitschens spierts</p> <p>FL 1 M unitad 3</p>
15'	<p>Reparter FL 1 S unitad 3.</p> <p>S colureschan l'onda Gina or da la memoria (<i>facultativ</i>). Lura pon S congualar ils resultats.</p> <p>Suenter: far in dictat da malegiar cun agid da FL 1 M unitad 3.</p> <p>S colureschan FL 2 S unitad 3.</p>		<p>DVD: Ils pitschens spierts</p> <p>FL 1 e 2 M/S unitad 3</p>

Dumondas tar l'unitad 3:

M tschenta las suandantas dumondas e prelegia las duas respostas. S respundan cun il pled: (p.ex. üna tanta o üna jaja). [Adattar las dumondas a l'agen idiom]

1 . Tge è in'onda?

- a) ün'anda
- b) üna tanta (üna jaja)

4 . Tge vul dir "puspè"?

- a) cura
- b) darcheu

2 . Tge è in termagl?

- a) ün s-chodalet
- b) ün giovaret

5 . Tge è ina petta?

- a) üna furchetta
- b) üna tuorta

3 . Tge è in tuffader?

- a) ün spüzzulent
- b) ün töf

6 . Tge è in tschabargal?

- a) ün papagal
- b) üna spuonda (Geländer)

Discussiun davart ils suandants puncts:

Ils spierts din duas giadas:

"A quel Murezzi èsi da mussar tgi che cumonda las festas."

Tge vul quai dir?

(Quel che cumonda las festas di co ch'i funcziuna, ubain quel è il schef)

Enconuschais anc outras modas da dir?

far il pultrun	far nagut, star enturn
esser or dal moni	vegnir mez nar
rir da schluppar	rir fitg ferm
n'avair betg in cotschen	n'avair nagins raps
laschar pender las alas	dar si, n'avair nagina speranza
gizzar las ureglias	tadlar fitg bain

Autras modas da dir (= locuziuns) chatt'ins en il „Pledari Grond“ sut: menu, cumplex, LOC1

Ils spierts din a Murezzi ch'el na **dastgi** betg **far insatge**.

Tge **na** **dastga** el **betg** far? (avrir la stgaffa): Tematisar la negaziun!

Descripziun da l'onda Gina:

L'onda Gina ha chavels rosa.

Il guants han la medema color sco la frisura ed in muster d'ina rait naira. Il guants èn verds.

Ilsgliers èn mellens cun sdrimas brinas.

L'onda Gina ha lefs tut cotschens.

La culauna enturn culiez ha curals verds.


Sper la bucca ha ella ina noda da vin (Muttermal) ubain in tac nair.

Il chapè da Murezzi è nair cun sdrimas melnas.




Fegl da lavur 1 tar l'unitad 3

Ta regordas anc co che l'onda Gina guard'ora? Colurescha ella sco che ti has en memoria ella.



Fegl da lavur 2 tar l'unitad 3

Colurescha l'onda Gina tenor las instrucziuns. Taidla bain!



**ILS PITSCHENS SPIERTS, UNITAD 4:
LA NAIV**



1. «TGE?»: CUNTEGN

Med / material:	Tadlar / leger / tematisar il rg:	Temp:
DVD: Ils pitschens spierts FL M/S 1, 2 e 3 unitad 4	Tadlar	40'



2. «PER TGE?»: FINAMIRA(S)

Finamira(s) approximativa(s):	Finamira(s) precisa(s):
Savair s'imaginar ordavant tge ch'i capita u tge ch'è la resposta ad ina dumonda dal film.	Respunder a las dumondas avant ch'ins ha vis la soluziun en il film.
Augmentar il stgazi da plects.	Numnar chaussas che vegnan avant sin in maletg (toster, canister, pala, sadiala, e.u.v.).
Formular curtas frastas.	Descriver tge ch'il protagonist fa en ina scena (sin in maletg).
Enconuscher las preposiziuns dal lieu.	Descriver nua ch'il protagonist sa chatta (nua ch'el è en in mument particular).



3. «CO?»: DECURS DA L'UNITAD

Temp:	Decurs:	Metoda:	Material:
3'	Guardar il film fin a 20:48 (il spiert tschertga insatge). Tschentar la dumonda: <i>Tge tschertga il spiert?</i> (ina schlitra)	Guardar ina sequenza da film	DVD: Ils pitschens spierts (la naiv)
5'	Cuntinuar da guardar il film fin a 23:00 (L'um da naiv ha si il cilinder, ils spierts guardan surprais.) Tschentar la dumonda: <i>Tge capita cun l'um da naiv?</i> (El daventa viv.)		DVD: Ils pitschens spierts (la naiv)

5'	Cuntinuar da guardar il film fin a 25:30 (il striun mussa sin il chau). Repeter ils plets dal striun: "La resposta è clera", di il striun. Tschentar la dumonda: <i>Tge ston ils spierts far per fermar l'um da naiv?</i> (prender davent il cilinder)		DVD: Ils pitschens spierts (la naiv)
2'	Guardar la fin dal film (fin a 26:35).		
7'	Guardar anc ina giada il film (la naiv) senza interrupziuns.		DVD: Ils pitschens spierts (la naiv)
18'	Lavur vi dals FL. (Per cumpletar l'unitad tanscha era da far be in FL, tgi che vul po er far tut ils FL). 1) a) S numnan a bucca las chaussas ch'i vesan sin ils singuls maletgs. M repeta ils nums en rg e scriva evtl. ils plets en l'idiom a la tavla. b) Cun agid da M empleneschon S il FL (scriver ils nums da las chaussas <i>en l'idiom</i>). 2) a) S descrivan a bucca las baschattas che l'um da naiv ha fatg en il chastè. M repeta la descripziun en rg. b) Cun agid da M scrivon S (en l'idiom) ina curta frasa tar mintga maletg per descriver las baschattas. 3) a) S descrivan cun agid dal maletg nua ch'il pesch sa chatta.	Fegl(s) da lavur	FL 1 S unitad 4 FL 2 S unitad 4 FL 3 S unitad 4
	Dumonda finala: <i>Pertge eran ils spierts oranschs en questa sequenza da film?</i> Els han bavì schuppa da carottas per sa stgaurar. Cun quai ch'ils spierts èn daventads oranschs, ves'ins els meglier en la naiv.	Discussiun davart ina dumonda	

Fegl da lavur 1 tar l'unitad 4

Numna las chaussas ch'il spiert rumescha or da la stgatla!











Fegl da lavur 1 tar l'unitad 4 **SOLUZIUNS**
Numna las chaussas ch'il spiert rumescha or da la stgatla!



toster
canister
sadella
cudesch



pachet
balla
penel



stival
pala



pala
vasch da flurs




penel
balla
toster
canister

Fegl da lavur 2 tar l'unitad 4

Um da naiv, tge chaussas fas?

Descriva cun ina curta frasa las baschattas che l'um da naiv ha fatg en il chastè.



Fegl da lavur 3 tar l'unitad 4 SOLUZIUNS

Soluziuns pussaivlas:

- Il pesch è **sin il** letg.
- Il pesch è **en il** vaider.
- Il pesch è **sut la** cuverta da letg.
- Il pesch è **sper la** planta da l'aua.
- Il pesch sa chatta **davant ils** cudeschs.

**ILS PITSCHENS SPIERTS, UNITAD 5:
IL PARC DA DIVERTIMENT**



1. «TGE?»: CUNTEGN

<i>Med / material:</i>	<i>Tadlar / leger / tematisar il rg:</i>	<i>Temp:</i>
DVD: Ils pitschens spierts FL 1 unitad 5	Tadlar	40'



2. «PER TGE?»: FINAMIRA(S)

<i>Finamira(s) approximativa(s):</i>	<i>Finamira(s) precisa(s):</i>
Tadlar sin singuls detagls.	Responder a trais dumondas pertutgant la sequenza da film.
Augmentar il stgazi da plets cun plets da la fiera.	Numnar ils maletgs che mussan differentas activitads da la fiera.



3. «CO?»: DECURS DA L'UNITAD


<i>Temp:</i>	<i>Decurs:</i>	<i>Metoda:</i>	<i>Material:</i>
7'	Guardar l'entira sequenza da film "Il parc da divertiment" (26:45-33:15).	Guardar sequenza da film	DVD: Ils pitschens spierts
8'	Reparter FL 1 S unitad 5. Far attent S ch'i duajan tadlar co che las differentas chaussas ch'ins po far sin la fiera dals spierts han num. Guardar anc ina giada la sequenza da film.		DVD: Ils pitschens spierts FL 1 S unit. 5
5'	Emplenir il FL 1 S unitad 5. M tschenta las dumondas cun agid da la soluziun dal FL 1 M unitad 5. S respundan a las dumondas a bucca e scrivan suenter las respostas sin il feagl da lavur. M scriva las respostas a la tavla, uschia S pon scriver giu.	Fegl da lavur Responder a bucca a las dumondas da FL	FL 1 M/S unitad 5
10' fac.	S raquintan u scrivan davart atgnas aventuras ch'i han fatg sin la fiera.	Raquintar u descriver	

Fegl da lavur 1 tar l'unitad 5

Tge survegn il pitschen spiert da l'um en il spievel?



La fiera



Nua sa chatta la fiera? Co chattan ils spierts la fiera?

In spiert di : "Jau ma legr!"

In auter spiert di: "Jau na poss betg pli spetgar!"

Pertge din ils spierts quai?

Tge san ils spierts tut far a la fiera?















Fegl da lavur 1 tar l'unitad 5 SOLUZIUNS

Tge survegn il pitschen spiert da l'um en il spievel?

_____ *El survegn bigliets per ir a la fiera.* _____



La fiera



Nua sa chatta la fiera? Co chattan ils spierts la fiera?

*La fiera sa chatta davos il crest.
Ils spierts ston suandar la musica.*

In spiert di : "Jau ma legr!"

In auter spiert di: "Jau na poss betg pli spetgar!"

Pertge din ils spierts quai?

Els sa legran da tut las chaussas ch'ins sa far a la fiera.

Tge san ils spierts tut far a la fiera?



ir en la
sala da spievels



bittar rintgs



ir cun
autos da cagnar



gudagnar premis



ir cun
la pierla gronda



laschar sgular balluns

**ILS PITSCHENS SPIERTS, UNITAD 6:
IL CAMPADI**



1. «TGE?»: CUNTEGN

Med / material:	Tadlar / leger / tematisar il rg:	Temp:
DVD: Ils pitschens spierts FL 1 M/S unitad 6 FL 2 S/M unitad 6	Tadlar	25'



2. «PER TGE?»: FINAMIRA(S)

Finamira(s) approximativa(s):	Finamira(s) precisa(s):
Tadlar singuls detagls e savair interpretar ina situaziun.	Descriver ed interpretar in maletg che respunda a la dumonda pertge ch'in lieu na plascha betg als spierts.
Sa regurdar da la successiun cronologica dal film.	Ordinar (far urden cun) singuls maletgs da la sequenza da film.

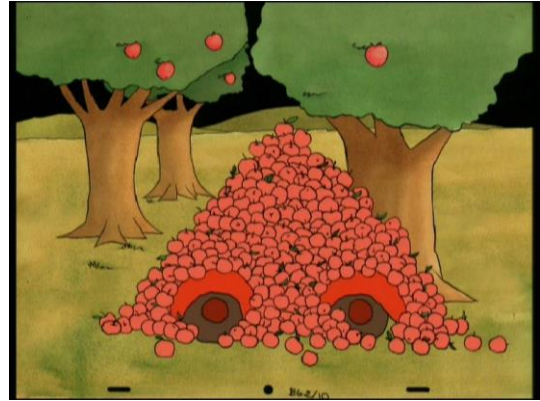


3. «CO?»: DECURS DA L'UNITAD

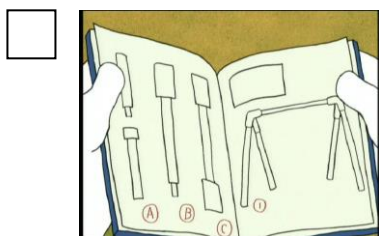

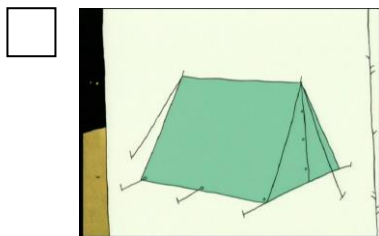
Temp:	Decurs:	Metoda:	Material:
10'	Guardar la sequenza da film fin a 34:30. (Gina di: "Quel lieu è perfetg!"). Reparter FL 1 S unitad 6. Tschentar la dumonda: <i>Pertge è quel lieu perfetg e tschels n'eran betg buns?</i> Emplenir l'emprima part dal FL. Descriver ils plazs da campar.	Guardar sequenza da film Fegl da lavur Discussiun	DVD: Ils pitschens spierts (il campadi) FL 1 S unit. 6
10'	Guardar la fin dal film (fin a 39:50). Emplenir la segunda part dal FL. Ordinar cronologicamain ils maletgs.		DVD: Ils pitschens spierts FL 1 S unit. 6
5'	Ils spierts fan il giu: "Jau ves insatge che vus na vesais betg. Quest pled cumenza cun ...". Cun agid dals maletgs da FL 2 unitad 6 fan S e M quest giu. M di la frasa principala en rg e repeta ils plects numnads en rg.	Gieu: "Jau ves insatge che vus na vesais betg."	FL 2 M/S unitad 6

Fegl da lavur 1 tar l'unitad 6

Descriva cun paucs plets pertge che quests plazs n'han betg plaschi als spierts per metter si la tenda.




Fa urden cun ils dissegns! Tgenin vegn sco emprim, sco segund e.u.v.?



Fegl da lavur 1 tar l'unitad 6 SOLUZIUNS

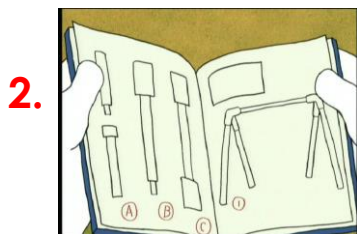

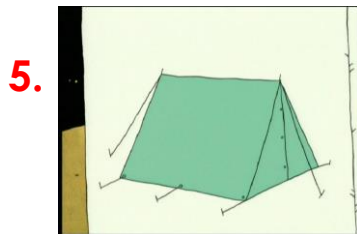

Descriva cun paucs plets pertge che quests plazs n'han betg plaschì als spierts per metter si la tenda.



Ina vatga ha litgà Albert, perquai ha el vulì midar immediatamain lieu.


Albert ha prendì giu in mail dal pumer. Sin quai è tut la maila crudada sin l'auto dals spierts. Quai n'ha betg plaschì als spierts.

Fa urden cun ils dissegns! Tgenin vegn sco emprim, sco segund e.u.v.?



Fegl da lavur 2 tar l'unitad 6

Jau ves insatge che vus na vesais betg. Quest pled entschaiva cun in ...



**ILS PITSCHENS SPIERTS, UNITAD 7:
LA FUNTAUNA**



1. «TGE?»: CUNTEGN

<i>Med / material:</i>	<i>Tadlar / leger / tematisar il rg:</i>	<i>Temp:</i>
DVD: Ils pitschens spierts FL 1 unitad 7	Tadlar	20'



2. «PER TGE?»: FINAMIRA(S)

<i>Finamira(s) approximativa(s):</i>	<i>Finamira(s) precisa(s):</i>
Dumbrar quantads e cumbinar ellas cun la cifra correspondententa.	Dumbrar las chaussas (peschs, fanestras, spierts, flurs, e.u.v.) che vegnan avant sin ils maletgs e nudar la cifra gista.



3. «CO?»: DECURS DA L'UNITAD

<i>Temp:</i>	<i>Decurs:</i>	<i>Metoda:</i>	<i>Material:</i>
7'	Guardar l'entira sequenza da film "La funtauna" (40:00-46:30).	Guardar la sequenza da film	DVD: Ils pitschens spierts (la funtauna)
13'	Reparter e declerar FL 1 S unitad 7. S schlian individualmain FL 1 S unitad 7 (dumbrar e scrire cifras). Ensem vegn fatg la correctura durant la quala M repeta mintgamai la soluziun en rg.	Fegl da lavur Correctura en il plenum	DVD: Ils pitschens spierts (la funtauna) FL 1 S unitad 7

Fegl da lavur tar l'unitad 7

Dumbra mintgamai las chaussas inditgadas e scriva la cifra en il quader.




stailas

flurs






plantas
sutmarinas



peschs

Dumbra mintgamai ils peschs e scriva la cifra en il quader.



Fegl da lavur tar l'unitad 7 SOLUZIUNS

Dumbra mintgamai las chaussas inditgadas e scriva la cifra en il quader.



9

stailas

NOV

15

flurs


QUINDESCH



16

plantas
sutmarinas

SEDESCH



17

peschs

DESCHSET

Dumbra mintgamai ils peschs e scriva la cifra en il quader.




14

QUATTORDESCH

11

INDESCH




1

IN




5

TSCHINTG



7

SET



6

SIS

